

50m Free Pistol 60 shots M

<u>Rank</u>	<u>Name</u>	<u>Nat</u>	<u>Series</u>							<u>Total</u>	<u>Points</u>	<u>Team</u>	
F	Inars	ZALUMS	1967	LAT	93	93	91	88	92	96	553		
F	Reijo	VIROLAINEN	1976	EST	89	88	89	90	93	93	542		
F	Sergei	POTAŠEV	1966	EST	87	85	91	94	91	89	537		
F	Neeme	PAJUSAAR	1957	EST	89	91	88	87	91	90	536		
F	Argo	KURG	1982	EST	87	82	85	92	92	83	521		
F	Aivar	VANAKAMAR	1974	EST	84	83	84	86	91	92	520		
F	Vilnis	CELMINŠ	1967	LAT	86	85	83	86	93	85	518		
F	Peeter	PUIO	1974	EST	82	88	89	87	87	79	512		
9.	Giedrius	ŽILENAS	1989	LTU	85	85	80	88	88	81	507	10,00	LTU
10.	Jekabs-Reinis	TIMMS	1996	LAT	83	88	85	83	86	79	504	8,50	LAT
11.	Petris	ANDREICENS	1949	LAT	79	85	89	82	85	81	501	7,00	
12.	Heldur	KURIG	1958	EST	86	83	76	78	89	83	495	5,50	
13.	Andis	BRAKŠS	1963	LAT	78	72	80	86	78	80	474	4,00	
14.	Jaroslav	SUCHOVEJ	1990	LTU	78	75	80	77	81	82	473	2,50	LTU
15.	Elmet	ORASSON	1974	EST	83	76	75	78	69	61	442	1,00	

50m Free Pistol 60 shots MJ

<u>Rank</u>	<u>Name</u>	<u>Nat</u>	<u>Series</u>							<u>Total</u>	<u>Points</u>	<u>Team</u>	
I	Lauris	STRAUTMANIS	1995	LAT	86	86	91	90	90	95	538	22,00	LAT
II	Gvido	CVETKOVŠ	1996	LAT	87	91	86	84	85	89	522	19,38	
III	Peeter	OLESK	1993	EST	79	80	89	93	89	91	521	16,75	EST
4.	Kristaps	SMILGA	1996	LAT	86	86	86	84	86	89	517	14,13	LAT
5.	Andrei	POTAŠEV	1994	EST	91	82	84	79	84	87	507	11,50	EST
6.	Roberts	KLEINS	1998	LAT	79	88	86	86	80	87	506	8,88	
7.	Emils	VASERMANIS	1995	LAT	87	90	89	83	77	77	503	6,25	LAT
8.	Lukas	LEŠINSKAS	1995	LTU	79	81	82	84	81	88	495	3,63	LTU
9.	Aleksandrs	NOVIKS	1996	LAT	72	78	85	85	76	72	468	1,00	

10m Air Pistol 40 shots Women FINAL RESULTS

Rank	Name	Nat	1st Comp.		2nd Competiton Stage-Elimination					Total	Points	Team	
I	Veera RUMJANTSEVA	EST	27,3	56,8	76,2	95,3	115,2	133,4	153,6	174,7	194,9	22,00	EST
			7,5	9,0	9,4	9,8	9,7	8,4	10,2	10,4	10,4		
			10,2	10,2	10,0	9,3	10,2	9,8	10,0	10,7	9,8		
			9,6	10,3									
II	Anita KRIEKE-JERMACANE	LAT	30,9	60,5	79,8	97,1	115,3	132,6	152,4	170,1	188,5	19,00	LAT
			10,7	10,4	9,3	8,9	8,3	7,6	9,2	8,7	8,0		
			9,3	8,9	10,0	8,4	9,9	9,7	10,6	9,0	10,4		
			10,9	10,3									
III	Inga EIZENGRAUDA	LAT	28,8	56,3	74,7	92,5	111,9	131,3	150,5	168,6		16,00	LAT
			8,8	8,5	8,4	9,2	9,1	9,7	9,6	9,4			
			9,3	9,4	10,0	8,6	10,3	9,7	9,6	8,7			
			10,7	9,6									
4.	Kristina KIISK	EST	28,7	56,8	76,0	95,2	112,5	129,9	149,7			13,00	
			9,9	9,5	10,3	9,4	9,5	9,0	9,3				
			9,3	10,0	8,9	9,8	7,8	8,4	10,5				
			9,5	8,6									
5.	Anna KULEŠOVA	EST	26,0	52,5	71,0	90,7	110,5	124,5				10,00	
			7,7	9,5	10,2	9,8	9,6	6,2					
			8,4	7,7	8,3	9,9	10,2	7,8					
			9,9	9,3									
6.	Olga WOLKOFF	FIN	25,5	54,7	71,6	89,5	107,2					7,00	FIN
			10,3	9,6	9,5	8,4	8,7						
			8,1	9,9	7,4	9,5	9,0						
			7,1	9,7									
7.	Mariliis TIISLER	EST	0,0									4,00	
8.	Ieva SIMSONE	LAT	0,0									1,00	LAT

31. May 2013 Elva, Estonia

10m Air Pistol 40 shots W

<u>Rank</u>	<u>Name</u>	<u>Nat</u>	<u>Series</u>	<u>Total</u>
F	Kristina KIISK	1985 EST	93 92 91 92	368
F	Veera RUMJANTSEVA	1987 EST	89 93 95 90	367
F	Anita KRIEKE-JERMACANE	1977 LAT	92 87 92 93	364
F	Inga EIZENGRAUDA	1976 LAT	94 88 89 90	361
F	Olga WOLKOFF	1968 FIN	89 90 91 89	359
F	Mariliis TIISLER	1992 EST	87 87 92 90	356
F	Anna KULEŠOVA	1980 EST	83 90 89 86	348
F	Ieva SIMSONE	1975 LAT	75 91 86 86	338
	Heili JOHANSON	1985 EST	91 88 94 92	365

10m Air Pistol 40 shots WJ

<u>Rank</u>	<u>Name</u>	<u>Nat</u>	<u>Series</u>	<u>Total</u>	<u>Points</u>	<u>Team</u>
I	Agate RAŠMANE	1997 LAT	96 94 97 92	379	22,00	LAT
II	Gabriele KARANDAITE	1997 LTU	88 88 94 93	363	16,75	LTU
III	Katrina DALIŠEVSKA	1995 LAT	91 90 92 84	357	11,50	
4.	Anete VAGALE	1994 LAT	88 86 90 91	355	6,25	LAT
5.	Gita UPMANE	1996 LAT	86 87 90 82	345	1,00	LAT
	Maire LIIDLEIN	1996 EST	88 88 88 88	352		

50m Rifle Prone 60 shots W

<u>Rank</u>	<u>Name</u>	<u>Nat</u>	<u>Series</u>							<u>Total</u>	<u>Points</u>	<u>Team</u>	
I	Anžela	VORONOVA	1968	EST	99	100	99	99	100	100	597	22,00	EST
II	Jelena	POTAŠEVA	1989	EST	98	95	97	99	99	96	584	19,67	EST
III	Margarita	BELOCHVOSTOVA	1987	LTU	93	95	97	98	100	99	582	17,33	LTU
4.	Ljudmila	KORTŠAGINA	1969	EST	92	99	97	96	97	98	579	15,00	EST
5.	Marina	GRODETSKAJA	1976	EST	95	93	99	95	100	96	578	12,67	
6.	Kristina	PALIOKAITE	1990	LTU	94	96	96	92	96	99	573	10,34	LTU
7.	Marta	OZERSKA	1996	LAT	92	96	94	96	96	92	566	8,00	LAT
8.	Maarja-Liisa	MAASIK	1991	EST	85	97	97	95	93	97	564	5,67	
9.	Santa	KRUMINA	1969	LAT	93	97	91	92	89	95	557	3,34	LAT
10.	Laura	MAŽULE	1989	LAT	88	93	91	84	87	95	538	1,00	LAT

50m Rifle Prone 60 shots WJ

<u>Rank</u>	<u>Name</u>	<u>Nat</u>	<u>Series</u>							<u>Total</u>	<u>Points</u>	<u>Team</u>	
I	Valeria	ŠKABARA	1993	EST	97	100	100	99	98	97	591	22,00	EST
II	Valeria	KOLJUHHINA	1994	EST	96	99	98	98	94	100	585	19,67	EST
III	Marjana-Kristiina	MERONEN	1998	EST	98	97	100	96	96	97	584	17,33	
4.	Karina	KRILOVA	1993	LAT	98	99	97	96	99	93	582	15,00	LAT
5.	Julia	SOBOLEVA	1993	EST	96	98	96	96	95	96	577	12,67	
6.	Diana	BULAVSKA	1997	LAT	95	93	95	96	97	97	573	10,34	LAT
7.	Rebeka	UNTENBERGA	1998	LAT	94	96	97	95	96	93	571	8,00	LAT
8.	Karita	ERS	1998	EST	97	96	94	95	94	94	570	5,67	EST
9.	Viktorija	DERKINTYTE	1998	LTU	95	93	96	95	91	95	565	3,34	LTU
10.	Jolanta	JANCEVIC	1993	LTU	91	94	97	92	94	91	559	1,00	LTU

50m Rifle Prone 60 shots M

<u>Rank</u>	<u>Name</u>	<u>Nat</u>	<u>Series</u>						<u>Total</u>	<u>Points</u>	<u>Team</u>		
F	Jevgeni	FARFOROVSKI	1968	EST	99	97	98	99	99	98	590		
F	Emils	LATIŠS	1992	LAT	98	98	99	97	99	97	588		
F	Konstantin	LOGINOV	1987	EST	97	98	99	98	99	96	587		
F	Meelis	KIISK	1991	EST	99	99	95	99	97	97	586		
F	Aivar	KUHI	1957	EST	99	98	99	99	98	93	586		
F	Guntis	INAUSKIS	1987	LAT	97	98	96	98	96	98	583		
F	Lauri	ERM	1987	EST	99	96	99	97	95	97	583		
F	Rimvydas	SPECIUS	1966	LTU	97	99	96	95	95	97	579		
9.	Marko	AIGRO	1971	EST	97	95	98	96	97	95	578	9,08	
10.	Ain	MURU	1956	EST	96	91	98	96	96	98	575	7,47	
11.	Raivo	DEKLAVS	1970	LAT	97	97	92	94	98	96	574	5,85	LAT
12.	Toomas	ARO	1951	EST	94	93	98	97	94	97	573	4,24	
13.	Margus	UIN	1980	EST	98	94	92	92	95	97	568	2,62	
14.	Jüri	KILVITS	1939	EST	92	91	95	87	91	98	554	1,00	

50m Rifle Prone 60 shots MJ

<u>Rank</u>	<u>Name</u>	<u>Nat</u>	<u>Series</u>						<u>Total</u>	<u>10*</u>	<u>Points</u>	<u>Team</u>		
I	Anton	FARFOROVSKI	1994	EST	99	97	99	99	97	97	588		22,00	EST
II	Siim Christian	REPO-SIREL	1997	EST	98	96	95	97	98	97	581		16,75	EST
III	Helvijs	SLOKA	1997	LAT	96	93	92	96	95	95	567	16	11,50	LAT
4.	Reinis	AUSMANIS	1998	LAT	95	95	96	94	93	94	567	10	6,25	LAT
5.	Emils	TIVCS	1997	LAT	90	96	97	86	95	97	561		1,00	LAT


10m Running Target 30+30 shots M

<u>Rank</u>	<u>Name</u>	<u>Nat</u>	<u>Series</u>	<u>Series</u>	<u>Total</u>	<u>S.o.</u>	<u>Points</u>	<u>Team</u>				
F	Vesa	SAVIAHDE	1975	FIN	96 99 97	292	96 93 95	284	576	20	22,00	
F	Sami	HEIKKILÄ	1993	FIN	97 97 98	292	97 93 94	284	576	19	20,83	FIN
F	Niklas	HYVÄRINEN	1988	FIN	98 97 100	295	95 94 91	280	575		18,50	
F	Tomi-Pekka	HEIKKILÄ	1990	FIN	99 97 93	289	97 93 95	285	574		19,67	FIN
5.	Krister	HOLMBERG	1972	FIN	95 97 97	289	94 94 95	283	572		17,33	FIN
6.	Markku	JETSONEN	1965	FIN	87 92 87	266	86 97 89	272	538		16,17	
7.	Jouko	MUTKA	1947	FIN	87 97 91	275	82 89 89	260	535		15,00	
8.	Jaanus	MUGU	1973	EST	90 91 85	266	87 90 89	266	532		13,83	EST
9.	Mika	MANKINEN	1985	FIN	90 93 92	275	85 86 83	254	529		12,67	
10.	Jukka	JOKELA	1967	FIN	87 86 98	271	84 87 85	256	527		11,50	
11.	Vesa-Matti	SALLINEN	1968	FIN	89 94 92	275	76 85 90	251	526		10,33	
12.	Juha	VÄÄTÄINEN	1961	FIN	87 88 87	262	77 75 80	232	494		9,16	
13.	Viljar	NOOR	1968	EST	91 86 86	263	76 68 83	227	490		8,00	EST
14.	Hannes	KRUUS	1963	EST	81 87 82	250	72 79 88	239	489		6,83	
15.	Juri	SIZONENKO	1973	EST	82 90 90	262	61 77 88	226	488		5,66	EST
16.	Arles	TAAL	1973	EST	83 85 84	252	76 73 77	226	478		4,50	
17.	Elmet	ORASSON	1974	EST	81 88 83	252	74 72 75	221	473		3,33	
18.	Toomas	HALLIK	1966	EST	70 82 81	233	76 82 74	232	465		2,16	
19.	Alar	HEINSAAR	1965	EST	59 71 74	204	61 81 63	205	409		1,00	

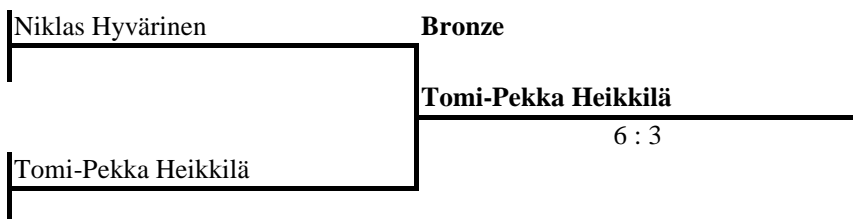
Medal Match

Semifinals

Final



Bronze match



Fourth rank
Niklas Hyvärinen

02. June 2013 Elva, Estonia

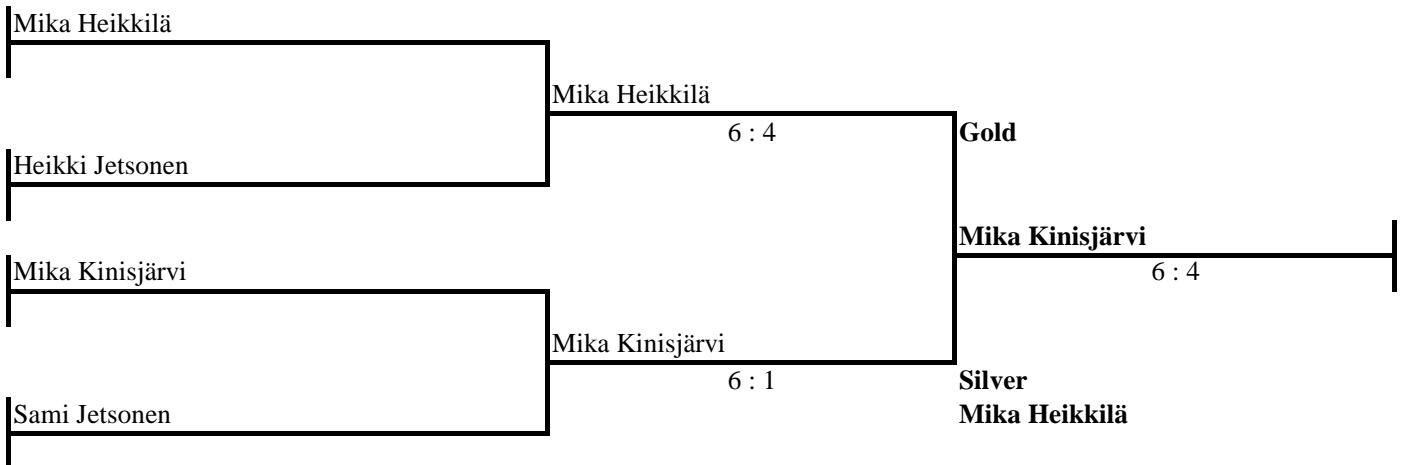
10m Running Target 30+30 shots MJ

<u>Rank</u>	<u>Name</u>		<u>Nat</u>	<u>Series</u>		<u>Series</u>		<u>Total</u>	<u>Points</u>	<u>Team</u>
F	Mika	KINISJÄRVI	FIN	94 95 97	286	92 90 93	275	561	22,00	FIN
F	Mika	HEIKKILÄ	FIN	94 90 93	277	86 95 91	272	549	16,75	FIN
F	Heikki	JETSONEN	FIN	91 85 93	269	81 80 93	254	523	11,50	FIN
F	Sami	JETSONEN	FIN	86 81 91	258	79 85 72	236	494	6,25	
5.	Juuso	VÄÄTÄINEN	FIN	77 82 87	246	79 82 73	234	480	1,00	

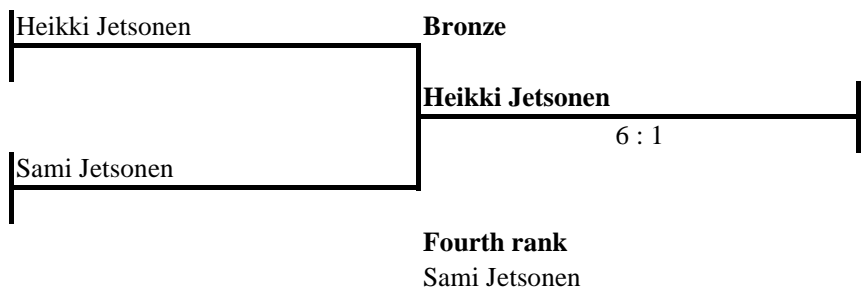
Medal Match

Semifinals

Final



Bronze match



10m Running Target 20+20 shots WJ

<u>Rank</u>	<u>Name</u>		<u>Nat</u>	<u>Series</u>		<u>Series</u>		<u>Total</u>	<u>Points</u>	<u>Team</u>
I	Elli	RÄSÄNEN	FIN	83 83	166	82 72	154	320	22,00	FIN

10m Running Target 20+20 shots Mixed M

<u>Rank</u>	<u>Name</u>	<u>Nat</u>	<u>Series</u>	<u>Series</u>	<u>Total</u>
I	Tomi-Pekka HEIKKILÄ	1990 FIN	98 96	194	96 96 192 386
II	Krister HOLMBERG	1972 FIN	95 97	192	96 97 193 385
III	Vesa SAVIAHDE	1975 FIN	94 96	190	98 96 194 384
4.	Markku JETSONEN	1965 FIN	95 93	188	99 96 195 383
5.	Sami HEIKKILÄ	1993 FIN	95 95	190	97 95 192 382
6.	Niklas HYVÄRINEN	1988 FIN	94 93	187	94 99 193 380
7.	Mika MANKINEN	1985 FIN	88 94	182	84 91 175 357
8.	Jouko MUTKA	1947 FIN	88 88	176	86 93 179 355
9.	Jaanus MUGU	1973 EST	83 90	173	91 90 181 354
10.	Toomas HALLIK	1966 EST	86 75	161	91 92 183 344
11.	Jukka JOKELA	1967 FIN	79 85	164	90 88 178 342
12.	Juri SIZONENKO	1973 EST	86 92	178	82 82 164 342
13.	Vesa-Matti SALLINEN	1968 FIN	76 82	158	89 92 181 339
14.	Arles TAAL	1973 EST	81 80	161	78 90 168 329
15.	Juha VÄÄTÄINEN	1961 FIN	82 78	160	78 88 166 326
16.	Viljar NOOR	1968 EST	68 87	155	85 86 171 326
17.	Elmet ORASSON	1974 EST	83 81	164	79 69 148 312
18.	Hannes KRUUS	1963 EST	74 76	150	61 86 147 297
19.	Alar HEINSAAR	1965 EST	77 72	149	71 68 139 288

10m Running Target 20+20 shots Mixed MJ

<u>Rank</u>	<u>Name</u>	<u>Nat</u>	<u>Series</u>	<u>Series</u>	<u>Total</u>
I	Mika KINISJÄRVI	FIN	80 92	172	94 85 179 351
II	Mika HEIKKILÄ	FIN	85 86	171	83 93 176 347
III	Juuso VÄÄTÄINEN	FIN	81 81	162	69 90 159 321
4.	Heikki JETSONEN	FIN	75 77	152	82 78 160 312
5.	Sami JETSONEN	FIN	79 69	148	68 89 157 305

10m Running Target 20+20 shots Mixed WJ

<u>Rank</u>	<u>Name</u>	<u>Nat</u>	<u>Series</u>	<u>Series</u>	<u>Total</u>	<u>Points</u>	<u>Team</u>
I	Elli RÄSÄNEN	FIN	71 86	157	62 80 142 299	22,00	FIN

31. May 2013 Elva, Estonia

50m Running Target 30+30 shots MJ

<u>Rank</u>	<u>Name</u>	<u>Nat</u>	<u>Slow running</u>				<u>Fast running</u>				<u>Total</u>	<u>Points</u>	<u>Team</u>	
I	Mika	KINISJÄRVI	FIN	98	96	99	293	91	95	97	283	576	22,00	FIN
II	Juuso	VÄÄTÄINEN	FIN	98	96	97	291	89	95	97	281	572	16,75	
III	Mika	HEIKKILÄ	FIN	94	90	95	279	93	86	93	272	551	11,50	FIN
4.	Sami	JETSONEN	FIN	94	84	84	262	83	78	85	246	508	6,25	
5.	Heikki	JETSONEN	FIN	97	88	91	276	76	76	78	230	506	1,00	FIN
	Elli	RÄSÄNEN	FIN	91	91	97	279	86	88	81	255	534		

01-02. June 2013 Elva, Estonia

50m Running Target 30+30 shots M

<u>Rank</u>	<u>Name</u>	<u>Nat</u>	<u>Slow running</u>				<u>Fast running</u>				<u>Total</u>	<u>Points</u>	<u>Team</u>		
I	Krister	HOLMBERG	1972	FIN	99	98	100	297	100	96	97	293	590	22,00	FIN
II	Tomi-Pekka	HEIKKILÄ	1990	FIN	100	100	96	296	92	97	97	286	582	21,00	
III	Sami	HEIKKILÄ	1993	FIN	98	100	98	296	97	94	94	285	581	20,00	FIN
4.	Niklas	HYVÄRINEN	1988	FIN	97	99	98	294	97	94	95	286	580	19,00	
5.	Vesa	SAVIAHDE	1975	FIN	98	98	99	295	94	89	99	282	577	18,00	FIN
6.	Markku	JETSONEN	1965	FIN	99	96	97	292	92	92	94	278	570	17,00	
7.	Vesa-Matti	SALLINEN	1968	FIN	97	97	94	288	91	96	93	280	568	16,00	
8.	Jaanus	MUGU	1973	EST	95	95	96	286	85	92	91	268	554	15,00	
9.	Arles	TAAL	1973	EST	96	93	97	286	89	86	91	266	552	14,00	EST
10.	Jukka	JOKELA	1967	FIN	100	95	93	288	95	86	83	264	552	13,00	
11.	Juha	VÄÄTÄINEN	1961	FIN	94	91	93	278	90	89	94	273	551	12,00	
12.	Juri	SIZONENKO	1973	EST	94	92	92	278	86	90	95	271	549	11,00	EST
13.	Jouko	MUTKA	1947	FIN	93	92	94	279	89	91	90	270	549	10,00	
14.	Mika	MANKINEN	1985	FIN	88	99	93	280	89	89	88	266	546	9,00	
15.	Viljar	NOOR	1968	EST	94	92	93	279	87	87	81	255	534	8,00	
16.	Hannes	KRUUS	1963	EST	89	89	93	271	85	89	87	261	532	7,00	
17.	Arvi	SUVI	1966	EST	89	89	91	269	86	85	88	259	528	6,00	EST
18.	Toomas	HALLIK	1966	EST	90	84	92	266	86	89	85	260	526	5,00	
19.	Indrek	KAARNA	1976	EST	82	91	84	257	77	87	87	251	508	4,00	
20.	Elmet	ORASSON	1974	EST	79	88	77	244	78	82	80	240	484	3,00	
21.	Alar	HEINSAAR	1965	EST	73	89	80	242	78	83	77	238	480	2,00	
22.	Hillar	LOOT	1968	EST	89	86	71	246	61	75	78	214	460	1,00	

Baltic Cup 2013

01. June 2013 Elva, Estonia

25m Pistol 30+30 shots Women FINAL RESULTS

Medal Match

I	Triin	TÄHTLA	1982 EST	}	8
II	Olga	WOLKOFF	1968 FIN		6
III	Kairi	HEINSOO	1975 EST	}	10
4	Anita	KRIEKE-JERMACANE	1977 LAT		8

Semifinals

Series					Σ
1	2	3	4	5	

										<u>Points</u>	<u>Team</u>
1	Triin	TÄHTLA	1982 EST	4	1	3	0	1	9	22,00	
2	Olga	WOLKOFF	1968 FIN	3	1	1	2	1	8	20,50	FIN
3	Kairi	HEINSOO	1975 EST	1	3	2	0	2	8	19,00	
4	Anita	KRIEKE-JERMACANE	1977 LAT	3	2	0	1	1	7	17,50	LAT
5	Inga	EIZENGRAUDA	1976 LAT	1	2	0	1	1	5	16,00	LAT
6	Jekaterina	ŽDANOVA	1990 LTU	2	1	2	0	0	5	14,50	LTU
7	Kristina	KIISK	1985 EST	1	1	1	1	0	4	13,00	EST
8	Veera	RUMJANTSEVA	1987 EST	1	0	1	1	1	4	11,50	EST

01. June 2013 Elva, Estonia

25m Pistol 30+30 shots W

<u>Rank</u>	<u>Name</u>	<u>Nat</u>	<u>Series</u>					<u>Series</u>			<u>Total</u>	<u>S.o.</u>	<u>Points</u>	<u>Team</u>	
F	Triin	TÄHTLA	1982 EST	92	96	93	281	96	95	96	287	568			
F	Anita	KRIEKE-JERMACANE	1977 LAT	95	93	90	278	93	98	95	286	564			
F	Inga	EIZENGRAUDA	1976 LAT	92	93	91	276	97	94	95	286	562			
F	Jekaterina	ŽDANOVA	1990 LTU	96	97	94	287	88	93	93	274	561			
F	Kristina	KIISK	1985 EST	91	97	93	281	93	96	90	279	560			
F	Veera	RUMJANTSEVA	1987 EST	93	94	94	281	97	85	96	278	559			
F	Kairi	HEINSOO	1975 EST	91	89	93	273	94	97	93	284	557			
F	Olga	WOLKOFF	1968 FIN	90	90	94	274	93	94	92	279	553	48		
9.	Ieva	SIMSONE	1975 LAT	91	91	96	278	95	85	95	275	553	47	10,00	
10.	Ilze	BLANKA	1981 LAT	90	86	87	263	99	93	94	286	549		8,50	LAT
11.	Heili	JOHANSON	1985 EST	91	95	90	276	92	87	94	273	549		7,00	EST
12.	Alla	MILOGRADSKAJA	1973 EST	94	90	88	272	93	87	93	273	545		5,50	
13.	Oksana	KALLO	1979 EST	93	89	92	274	89	95	82	266	540		4,00	
14.	Mariliis	TIISLER	1992 EST	92	91	95	278	78	87	82	247	525		2,50	
15.	Viktorija	GRIGALIUNAITE	1988 LTU	85	87	95	267	88	83	82	253	520		1,00	LTU

25m Pistol 30+30 shots WJ

<u>Rank</u>	<u>Name</u>	<u>Nat</u>	<u>Series</u>	<u>Series</u>	<u>Total</u>	<u>Points</u>	<u>Team</u>	
I	Agate RAŠMANE	1997 LAT	91 91 91	273	94 93 94	281	554	22,00 LAT
II	Ernesta MIKALAUŠKAITE	1995 LTU	90 88 89	267	94 90 94	278	545	18,50 LTU
III	Maire LIIDLEIN	1996 EST	86 95 91	272	87 93 86	266	538	15,00 EST
4.	Anete VAGALE	1994 LAT	87 85 85	257	94 93 88	275	532	11,50 LAT
5.	Gita UPMANE	1996 LAT	84 83 80	247	92 92 87	271	518	8,00 LAT
6.	Inga ŠILDIAJEVAITE	1997 LTU	86 86 92	264	83 84 76	243	507	4,50 LTU
7.	Gabriele KARANDAITE	1997 LTU	91 87 83	261	68 92 79	239	500	1,00 LTU

25m Pistol 30+30 shots MJ

<u>Rank</u>	<u>Name</u>	<u>Nat</u>	<u>Series</u>	<u>Series</u>	<u>Total</u>	<u>S.o.</u>		
I	Peeter OLESK	1993 EST	96 92 95	283	95 96 93	284	567	49 48
II	Emils VASERMANIS	1995 LAT	95 93 94	282	92 97 96	285	567	49 47
III	Lauris STRAUTMANIS	1995 LAT	96 98 97	291	95 88 93	276	567	47
4.	Mihkel KASEMETS	1993 EST	96 93 89	278	93 95 99	287	565	
5.	Allar MŪRK	1993 EST	94 95 98	287	90 93 92	275	562	
6.	Gvido CVETKOVŠ	1996 LAT	92 95 98	285	95 90 88	273	558	
7.	Anton HEINŠOO	1996 EST	86 88 91	265	97 97 95	289	554	
8.	Roberts KLEINS	1998 LAT	93 90 95	278	94 81 96	271	549	
9.	Kristaps SMILGA	1996 LAT	83 94 91	268	92 95 93	280	548	
10.	Jekabs-Reinis TIMMS	1996 LAT	91 93 96	280	94 76 84	254	534	
11.	Aleksandrs NOVIKS	1996 LAT	91 87 88	266	76 83 84	243	509	

Baltic Cup 2013

01. June 2013 Elva, Estonia

50m Rifle 3 Positions 3x20 shots Women FINAL RESULTS

<u>Rank</u>	<u>Name</u>	<u>Nat</u>	<u>Kn</u>	<u>Pr</u>	<u>Standing - Elimination</u>					<u>Total</u>	<u>Points</u>	<u>Team</u>		
I	Anžela	VORONOVA	1968 EST	150,0	302,2	395,3	405,9	415,9	426,0	435,9	445,9	445,9	22,00	EST
				51,0	49,2	47,4	10,6	10,0	10,1	9,9	10,0			
				49,6	51,8	45,7								
				49,4	51,2									
II	Karina	KOTKAS	1989 EST	143,1	296,3	392,6	402,1	411,2	421,1	431,3	440,8	440,8	20,09	EST
				49,7	50,3	48,1	9,5	9,1	9,9	10,2	9,5			
				45,6	50,9	48,2								
				47,8	52,0									
III	Ljudmila	KORTŠAGINA	1969 EST	143,0	297,9	390,6	400,3	410,0	420,1	429,2	429,2	429,2	18,18	EST
				46,9	51,9	48,0	9,7	9,7	10,1	9,1				
				47,2	51,8	44,7								
				48,9	51,2									
4	Kristina	PALIOKAITE	1990 LTU	147,6	291,8	388,7	399,4	407,5	417,7		417,7	417,7	16,27	LTU
				48,2	48,0	48,4	10,7	8,1	10,2					
				50,5	48,0	48,5								
				48,9	48,2									
5	Jelena	POTAŠEVA	1989 EST	145,0	294,4	389,3	395,9	405,3			405,3	405,3	14,36	
				50,1	50,4	44,4	6,6	9,4						
				47,4	47,1	50,5								
				47,5	51,9									
6	Margarita	BELOCHVOSTOVA	1987 LTU	144,2	295,5	384,4	393,5				393,5	393,5	12,46	LTU
				47,8	50,8	41,3	9,1							
				47,7	50,7	47,6								
				48,7	49,8									
7	Marina	GRODETSKAJA	1976 EST	137,1	288,0	377,5					377,5	377,5	10,55	
				44,2	50,8	41,5								
				45,6	49,6	48,0								
				47,3	50,5									
8	Maarja-Liisa	MAASIK	1991 EST	0,0	0,0	0,0					0,0	0,0	8,64	

01. June 2013 Elva, Estonia

50m Rifle 3 Positions 3x20 shots W

<u>Rank</u>	<u>Name</u>	<u>Nat</u>	<u>Kneeling</u>			<u>Prone</u>			<u>Standing</u>			<u>Total</u>	<u>Points</u>	<u>Team</u>	
F	Anžela	VORONOVA	1968	EST	98	96	194	100	96	196	94	98	192	582	
F	Ljudmila	KORTŠAGINA	1969	EST	93	95	188	100	96	196	89	95	184	568	
F	Kristina	PALIOKAITE	1990	LTU	96	96	192	97	96	193	91	91	182	567	
F	Jelena	POTAŠEVA	1989	EST	93	96	189	98	95	193	92	92	184	566	
F	Karina	KOTKAS	1989	EST	93	90	183	96	96	192	93	95	188	563	
F	Margarita	BELOCHVOSTOVA	1987	LTU	88	92	180	98	94	192	83	90	173	545	
F	Maarja-Liisa	MAASIK	1991	EST	86	88	174	97	94	191	91	89	180	545	
F	Marina	GRODETSKAJA	1976	EST	87	88	175	94	97	191	85	86	171	537	
9.	Santa	KRUMINA	1969	LAT	90	87	177	97	93	190	88	81	169	536	6,73 LAT
10.	Laura	MAŽULE	1989	LAT	80	89	169	92	93	185	90	84	174	528	4,82 LAT
11	Marta	OZERSKA	1996	LAT	82	88	170	92	91	183	79	65	144	497	2,91 LAT
12	Margot	NIGUMANN	1972	EST	79	69	148	90	92	182	70	71	141	471	1,00

50m Rifle 3 Positions 3x20 shots WJ

<u>Rank</u>	<u>Name</u>	<u>Nat</u>	<u>Kneeling</u>			<u>Prone</u>			<u>Standing</u>			<u>Total</u>	<u>10*</u>	<u>Points</u>	<u>Team</u>	
I	Julia	SOBOLEVA	1993	EST	94	100	194	97	98	195	93	97	190	579		22,00 EST
II	Karina	KRILOVA	1993	LAT	89	94	183	99	94	193	90	97	187	563	13	20,09 LAT
III	Valeria	KOLJUHHINA	1994	EST	97	91	188	98	97	195	89	91	180	563	13	18,18 EST
4.	Tuuli	KÜBARSEPP	1994	EST	89	94	183	98	97	195	90	89	179	557		16,27
5.	Valeria	ŠKABARA	1993	EST	91	89	180	99	98	197	88	89	177	554		14,36
6.	Anette Caroline	KÕRE	1995	EST	89	93	182	94	93	187	90	94	184	553		12,46 EST
7.	Karita	ERS	1998	EST	84	89	173	94	92	186	93	86	179	538		10,55
8.	Marjana-Kristiina	MERONEN	1998	EST	85	91	176	95	92	187	86	86	172	535		8,64
9.	Rebeka	UNTENBERGA	1998	LAT	87	93	180	98	95	193	77	80	157	530		6,73 LAT
10.	Jolanta	JANCEVIC	1993	LTU	81	91	172	93	94	187	81	88	169	528		4,82 LTU
11.	Diana	BULAVSKA	1997	LAT	85	86	171	94	99	193	78	85	163	527		2,91 LAT
12.	Viktorija	DERKINTYTE	1998	LTU	85	83	168	91	94	185	83	81	164	517		1,00 LTU

Baltic Cup 2013

01. June 2013 Elva, Estonia

50m Rifle 3 Positions 3x40 shots Men FINAL RESULTS

<u>Rank</u>	<u>Name</u>	<u>Nat</u>	<u>Kn</u>	<u>Pr</u>	<u>Standing - Elimination</u>					<u>Total</u>	<u>Points</u>	<u>Team</u>			
I	Meelis	KIISK	1991	EST	151,8	304,9	393,8	404,2	414,0	423,8	434,3	444,7	444,7	22,00	EST
					50,0	50,2	43,0	10,4	9,8	9,8	10,5	10,4			
					51,3	50,4	45,9								
					50,5	52,5									
II	Rimvydas	SPECIUS	1966	LTU	147,8	303,7	395,9	404,5	414,1	423,4	431,8	440,8	440,8	19,90	LTU
					50,3	51,0	48,7	8,6	9,6	9,3	8,4	9,0			
					47,8	52,4	43,5								
					49,7	52,5									
III	Raivo	DEKLAVS	1970	LAT	147,0	295,8	389,7	399,0	407,6	417,8	428,1		428,1	17,80	LAT
					48,0	47,2	46,7	9,3	8,6	10,2	10,3				
					50,4	50,9	47,2								
					48,6	50,7									
4	Guntis	INAUSKIS	1987	LAT	145,0	297,5	387,6	397,1	407,4	416,7			416,7	15,70	LAT
					46,0	51,2	46,2	9,5	10,3	9,3					
					50,9	51,1	43,9								
					48,1	50,2									
5	Lauri	ERM	1987	EST	145,3	293,8	382,2	390,4	398,4				398,4	13,60	EST
					47,9	46,6	43,2	8,2	8,0						
					47,6	50,8	45,2								
					49,8	51,1									
6	Ain	MURU	1956	EST	139,5	288,3	376,0	385,6					385,6	11,50	EST
					47,2	47,8	43	9,6							
					46,9	50,6	44,7								
					45,4	50,4									
7	Konstantin	LOGINOV	1987	EST	0,0	0,0	0,0						0,0		
8	Lennart	PRUULI	1990	EST	0,0	0,0	0,0						0,0		

50m Rifle 3 Positions 3x40 shots M

<u>Rank</u>	<u>Name</u>	<u>Nat</u>	<u>Kneeling</u>				<u>Prone</u>				<u>Standing</u>				<u>Total</u>	<u>Points</u>	<u>Team</u>					
F	Meelis	KIISK	1991	EST	93	93	96	95	377	97	96	97	99	389	92	95	92	93	372	1138		
F	Rimvydas	SPECIUS	1966	LTU	94	91	98	94	377	97	96	97	97	387	91	89	96	92	368	1132		
F	Ain	MURU	1956	EST	95	89	94	94	372	100	99	98	99	396	91	92	89	90	362	1130		
F	Lauri	ERM	1987	EST	92	98	95	91	376	97	97	96	96	386	92	92	93	88	365	1127		
F	Konstantin	LOGINOV	1987	EST	87	95	95	91	368	96	97	97	95	385	95	93	91	89	368	1121		
F	Raivo	DEKLAVS	1970	LAT	94	94	95	91	374	98	97	95	99	389	87	85	88	91	351	1114		
F	Guntis	INAUSKIS	1987	LAT	93	88	94	94	369	98	97	97	98	390	85	85	88	88	346	1105		
F	Lennart	PRUULI	1990	EST	89	91	89	94	363	98	94	97	95	384	90	90	81	88	349	1096		
9.	Toomas	ARO	1951	EST	95	89	91	92	367	96	98	96	97	387	81	83	88	73	325	1079		
10.	Emils	LATIŠS	1992	LAT	91	93	84	87	355	97	92	94	98	381	90	85	81	81	337	1073	3,10	LAT
11.	Jüri	KILVITS	1939	EST	85	92	92	93	362	89	94	95	95	373	72	74	83	79	308	1043		

50m Rifle 3 Positions 3x40 shots MJ

<u>Rank</u>	<u>Name</u>	<u>Nat</u>	<u>Kneeling</u>				<u>Prone</u>				<u>Standing</u>				<u>Total</u>	<u>Points</u>	<u>Team</u>					
I	Anton	FARFOROVSKI	1994	EST	97	97	97	98	389	99	98	99	98	394	86	90	85	87	348	1131	22,00	EST
II	Siim Christian	REPO-SIREL	1997	EST	88	91	85	87	351	97	96	97	97	387	83	81	87	88	339	1077	16,75	EST
III	Emils	TIVCS	1997	LAT	89	93	89	92	363	95	95	97	92	379	79	73	83	86	321	1063	11,50	LAT
4.	Reinis	AUSMANIS	1998	LAT	85	89	93	90	357	91	91	93	93	368	80	75	78	79	312	1037	6,25	LAT
5.	Helvijs	SLOKA	1997	LAT	84	92	86	87	349	92	93	95	95	375	78	66	78	77	299	1023	1,00	LAT

10m Air Rifle 40 shots W

<u>Rank</u>	<u>Name</u>	<u>Nat</u>	<u>Series</u>	<u>Total</u>
I	Kristina MUSLIMOVA	1988 LAT	102,5 104,0 102,4 100,7	409,6
II	Ljudmila KORTŠAGINA	1969 EST	100,0 103,4 101,3 100,5	405,2
III	Jelena POTAŠEVA	1989 EST	102,1 100,9 99,4 101,2	403,6
4.	Laura MAŽULE	1989 LAT	100,3 98,5 96,9 98,3	394,0
5.	Maarja-Liisa MAASIK	1991 EST	99,6 97,2 98,5 97,5	392,8
6.	Marina GRODETSKAJA	1976 EST	93,2 97,4 96,9 100,5	388,0
7.	Margot NIGUMANN	1972 EST	96,2 90,7 91,9 91,0	369,8
8.	Santa KRUMINA	1969 LAT	90,6 90,1 92,9 93,1	366,7

10m Air Rifle 40 shots WJ

<u>Rank</u>	<u>Name</u>	<u>Nat</u>	<u>Series</u>	<u>Total</u>
I	Valeria KOLJUHHINA	1994 EST	101,7 103,3 102,2 103,4	410,6
II	Anette Caroline KÕRE	1995 EST	99,5 101,6 99,9 100,5	401,5
III	Karina KRILOVA	1993 LAT	101,1 102,0 99,0 99,1	401,2
4.	Tuuli KÜBARSEPP	1994 EST	99,0 100,4 101,4 99,9	400,7
5.	Karita ERS	1998 EST	99,0 99,1 102,2 99,8	400,1
6.	Anete ROZMANE	1993 LAT	95,6 101,7 100,8 100,2	398,3
7.	Diana BULAVSKA	1997 LAT	98,0 99,5 99,0 99,8	396,3
8.	Marjana-Kristiina MERONEN	1998 EST	100,3 100,9 95,1 96,4	392,7
9.	Marta OZERSKA	1996 LAT	94,6 99,9 95,7 99,4	389,6
10.	Rebeka UNTENBERGA	1998 LAT	93,1 97,6 98,2 97,9	386,8
11.	Evelina BEINAROVICA	1995 LAT	96,0 93,0 97,8 97,0	383,8
12.	Liene RACIBORSKA	1998 LAT	93,8 90,7 96,8 96,2	377,5
13.	Madara LARMANE	1995 LAT	95,8 92,2 91,5 97,4	376,9
14.	Jekaterina DJOGTEVA	1996 LAT	88,3 91,4 94,3 94,8	368,8
15.	Anastasija CIGANUKA	1995 LAT	89,3 94,8 89,5 90,4	364,0
16.	Kristine ABELE	1996 LAT	82,6 87,8 81,8 93,3	345,5

25m Rapid Fire Pistol Men FINAL RESULTS

<u>Rank</u>	<u>Name</u>	<u>Nat</u>											<u>Total</u>	<u>Points</u>	<u>Team</u>
I	Afanasijs	KUZMINS	1947	LAT	3	4	4	2	1	4	1	2	21	<i>22,00</i>	LAT
II	Fred	RAUKAS	1977	EST	1	4	3	1	3	4	3	0	19	<i>19,90</i>	EST
III	Andris	KRIEKIS	1973	LAT	2	2	3	2	2	4	2		17	<i>17,80</i>	LAT
4	Andris	ERKEVICS	1972	LAT	3	2	3	2	2	2			14	<i>15,70</i>	LAT
5	Hannu	RÄSÄNEN	1959	FIN	2	3	2	1	1				9	<i>13,60</i>	FIN
6	Andu	HEINSOO	1970	EST	2	2	1	0					5	<i>11,50</i>	

25m Rapid Fire Pistol M

<u>Rank</u>	<u>Name</u>	<u>Nat</u>	<u>Series</u>				<u>Series</u>				<u>Total</u>	<u>S.o.</u>	<u>Points</u>	<u>Team</u>		
F	Andris	KRIEKIS	1973	LAT	100	95	90	285	97	91	84	272	557			
F	Afanasijs	KUZMINS	1947	LAT	96	98	90	284	95	92	85	272	556			
F	Fred	RAUKAS	1977	EST	92	95	85	272	96	96	89	281	553			
F	Hannu	RÄSÄNEN	1959	FIN	91	94	89	274	96	95	85	276	550			
F	Andris	ERKEVICS	1972	LAT	94	92	82	268	95	94	87	276	544			
F	Andu	HEINSOO	1970	EST	89	91	83	263	97	87	89	273	536	44		
7.	Argo	KURG	1982	EST	89	86	84	259	96	90	91	277	536	38	<i>9,40</i>	EST
8.	Jevgeni	MIHHAILOV	1964	EST	91	82	78	251	96	90	93	279	530		<i>7,30</i>	
9.	Reijo	VIROLAINEN	1976	EST	94	93	81	268	95	83	83	261	529		<i>5,20</i>	EST
10.	Giedrius	ŽILENAS	1989	LTU	82	73	77	232	94	91	69	254	486		<i>3,10</i>	LTU
11.	Jaroslav	SUCHOVEJ	1990	LTU	65	53	69	187	92	81	71	244	431		<i>1,00</i>	LTU

25m Rapid Fire Pistol MJ

<u>Rank</u>	<u>Name</u>	<u>Nat</u>	<u>Series</u>				<u>Series</u>				<u>Total</u>	<u>Points</u>	<u>Team</u>		
I	Peeter	OLESK	1993	EST	97	98	85	280	95	96	89	280	560	<i>22,00</i>	EST
II	Allar	MÜRK	1993	EST	96	92	87	275	94	91	89	274	549	<i>15,00</i>	EST
III	Mihkel	KASEMETS	1993	EST	95	88	84	267	93	91	84	268	535	<i>8,00</i>	EST
4.	Anton	HEINSOO	1996	EST	91	81	75	247	91	87	81	259	506	<i>1,00</i>	

Baltic Cup 2013

31. May - 02. June 2013 Elva, Estonia

National ranking

Events	Estonia			Latvia			Finland			Lithuania		
	Name		Points	Name		Points	Name		Points	Name		Points
50m Free Pistol 60 shots M	Aivar VANAKAMAR		19,00	Inars ZALUMS		16,00				Giedrius ŽILENAS		10,00
	Sergei POTAŠEV		17,50	Vilnis CELMINŠ		14,50				Jaroslav SUCHOVEJ		2,50
	Neeme PAJUSAAR		11,50	Jekabs-Reinis TIMMS		8,50						
50m Free Pistol 60 shots MJ	Peeter OLESK		16,75	Lauris STRAUTMANIS		22,00				Lukas LEŠINSKAS		3,63
	Andrei POTAŠEV		11,50	Kristaps SMILGA		14,13						
				Emils VASERMANIS		6,25						
25m Rapid Fire Pistol M	Reijo VIROLAINEN		5,20	Afanasijs KUZMINS		22,00	Hannu RÄSÄNEN		13,60	Jaroslav SUCHOVEJ		1,00
	Fred RAUKAS		19,90	Andris KRIEKIS		17,80				Gedrius ŽILENAS		3,10
	Argo KURG		9,40	Andris ERKEVICS		15,70						
25m Rapid Fire Pistol MJ	Peeter OLESK		22,00									
	Allar MÜRK		15,00									
	Mihkel KASEMETS		8,00									
10m Air Pistol 40 shots W				Anita KRIEKE-JERMACANE		19,00	Olga WOLKOFF		7,00			
				Inga EIZENGRAUDA		16,00						
				Ieva SIMSONE		1,00						
10m Air Pistol 40 shots WJ				Agate RAŠMANE		22,00				Gabriele KARANDAITE		16,75
				Anete VAGALE		6,25						
				Gita UPMANE		1,00						
25m Pistol 30+30 shots W	Kristina KIISK		13,00	Anita KRIEKE-JERMACANE		17,50	Olga WOLKOFF		20,50	Jekaterina ŽDANOVA		14,50
	Veera RUMJANTSEVA		11,50	Inga EIZENGRAUDA		16,00				Viktorija GRIGALIUNAITE		1,00
	Heili JOHANSON		7,00	Ilze BLANKA		8,50						
25m Pistol 30+30 shots WJ	Maire LIIDLEIN		15,00	Agate RAŠMANE		22,00				Ernesta MIKALAUSKAITE		18,50
				Anete VAGALE		11,50				Inga ŠILDIAJEVAITE		4,50
				Gita UPMANE		8,00				Gabriele KARANDAITE		1,00

50m Rifle Prone 60 shots W

Anžela	VORONOVA	22,00	Marta	OZERSKA	8,00
Jelena	POTAŠEVA	19,67	Santa	KRUMINA	3,34
Ljudmila	KORTŠAGINA	15,00	Laura	MAŽULE	1,00

Margarita	BELOCHVOSTOVA	17,33
Kristina	PALIOKAITE	10,34

50m Rifle Prone 60 shots WJ

Valeria	ŠKABARA	22,00	Karina	KRILOVA	15,00
Valeria	KOLJUHHINA	19,67	Diana	BULAVSKA	10,34
Karita	ERS	5,67	Rebeka	UNTENBERGA	8,00

Viktorija	DERKINTYTE	3,34
Jolanta	JANCEVIC	1,00

50m Rifle Prone 60 shots M

Jevgeni	FARFOROVSKI	22,00	Guntis	INAUSKIS	13,93
Meelis	KIISK	20,39	Emils	LATIŠS	12,31
Aivar	KUHI	10,70	Raivo	DEKLAVS	5,85

Rimvydas	SPECIUS	15,54
----------	---------	-------

50m Rifle Prone 60 shots MJ

Anton	FARFOROVSKI	22,00	Helvijs	SLOKA	11,50
Siim Christian	REPP0-SIREL	16,75	Reinis	AUSMANIS	6,25
			Emils	TIVCS	1,00

50m Rifle 3 Positions 3x20 shots W

Anžela	VORONOVA	22,00	Santa	KRUMINA	6,73
Karina	KOTKAS	20,09	Laura	MAŽULE	4,82
Ljudmila	KORTŠAGINA	18,18	Marta	OZERSKA	2,91

Kristina	PALIOKAITE	16,27
Margarita	BELOCHVOSTOVA	12,46

50m Rifle 3 Positions 3x20 shots WJ

Julia	SOBOLEVA	22,00	Karina	KRILOVA	20,09
Valeria	KOLJUHHINA	18,18	Rebeka	UNTENBERGA	6,73
Anette Caroline	KÖRE	12,46	Diana	BULAVSKA	2,91

Jolanta	JANCEVIC	4,82
Viktorija	DERKINTYTE	1,00

50m Rifle 3 Positions 3x40 shots M

Meelis	KIISK	22,00	Raivo	DEKLAVS	17,8
Lauri	ERM	13,60	Guntis	INAUSKIS	15,7
Ain	MURU	11,50	Emils	LATIŠS	3,10

Rimvydas	SPECIUS	19,9
----------	---------	------

50m Rifle 3 Positions 3x40 shots MJ

Anton	FARFOROVSKI	22,00	Emils	TIVCS	11,50
Siim Christian	REPP0-SIREL	16,75	Reinis	AUSMANIS	6,25
			Helvijs	SLOKA	1,00

10m Running Target 30+30 shots M	Jaanus	MUGU	13,83	Sami	HEIKKILÄ	20,83	
	Viljar	NOOR	8,00	Tomi-Pekka	HEIKKILÄ	19,67	
	Juri	SIZONENKO	5,66	Krister	HOLMBERG	17,33	
10m Running Target 30+30 shots MJ				Mika	KINISJÄRVI	22,00	
				Mika	HEIKKILÄ	16,75	
				Heikki	JETSONEN	11,50	
10m Running Target 20+20 shots WJ				Elli	RÄSÄNEN	22,00	
10m Running Target 20+20 shots Mixed WJ				Elli	RÄSÄNEN	22,00	
50m Running Target 30+30 shots M	Juri	SIZONENKO	11,00	Krister	HOLMBERG	22,00	
	Arles	TAAL	14,00	Sami	HEIKKILÄ	20,00	
	Arvi	SUVI	6,00	Vesa	SAVIAHDE	18,00	
50m Running Target 30+30 shots MJ				Mika	KINISJÄRVI	22,00	
				Mika	HEIKKILÄ	11,50	
				Heikki	JETSONEN	1,00	
Total		338,71		289,09		286,69	173,47
Rank		I		II		III	4.